

COMUNICAZIONE DELLA POSIZIONE PATRIMONIALE E REDDITUALE DEL  
CONIUGE NON SEPARATO E DEI PARENTI ENTRO IL SECONDO GRADO  
DEI TITOLARI DI CARICHE ELETTIVE

Il sottoscritto ALFREDO MAMELI

nella sua qualità di CONSIGLIERE

DICHIARA CHE

il coniuge COCCO MARIA ANTONIETTA


padre / madre \_\_\_\_\_

figlio / figlia MAMELI CARLA e MAMELI PIERA

fratello / sorella \_\_\_\_\_

non ~~ha~~ / hanno dato il consenso alla pubblicazione della dichiarazione patrimoniale e  
della dichiarazione dei redditi come previsto dall'art. 14 comma 1, lett. f, D.Lgs. n. 33  
del 14 marzo 2013.

Oristano, 3/11/2014

Firma  


# MODELLO 730/2014 redditi 2013

Mod. N. 1

dichiarazione semplificata dei contribuenti che si avvalgono dell'assistenza fiscale



Gli importi devono essere indicati in unità di Euro

<b>CONTRIBUENTE</b>	Dichiarante <input checked="" type="checkbox"/>	Coniuge dichiarante <input type="checkbox"/>	Dichiarazione congiunta <input type="checkbox"/>	Rappresentante o tutore <input type="checkbox"/>
CODICE FISCALE DEL CONTRIBUENTE (obbligatorio)	Soggetto fiscalmente a carico di altri <input type="checkbox"/>	730 integrativo (vedere istruzioni) <input type="checkbox"/>	730 senza sostituto <input type="checkbox"/>	Situazioni particolari <input type="checkbox"/>
CODICE FISCALE DEL RAPPRESENTANTE O TUTORE				

**DATI DEL CONTRIBUENTE**

COGNOME (per le donne indicare il cognome da nubile) **MAMELI**      NOME **ALFREDO**      SESSO (M o F) **M**

DATA DI NASCITA: GIORNO **24** MESE **04** ANNO **1961**      COMUNE (o Stato estero) DI NASCITA **SEDILO**      PROVINCIA (sigla) **OR**

**STATO CIVILE**

(barrare la relativa casella) CELIBE/NUBILE  1    CONIUGATO/A  2    VEDOVO/A  3    SEPARATO/A  4    DIVORZIATO/A  5    TUTELATO/A  7    MINORE  8

**RESIDENZA ANAGRAFICA**

COMUNE **SEDILO**      PROVINCIA (sigla) **OR**      C.A.P. **15010**

TIPOLOGIA (Via, piazza, ecc.)    INDIRIZZO **PIAZZA SAN GIOVANNI**      NUM. CIVICO **18**

FRAZIONE **PIAZZA**      DATA DELLA VARIAZIONE: GIORNO **01** MESE **01** ANNO **2014**

Da compilare solo se variata dal 1/1/2013 alla data di presentazione della dichiarazione

**TELEFONO E POSTA ELETTRONICA**

TELEFONO PREFISSO **0785**    NUMERO **59007**    CELLULARE **329 5698568**    INDIRIZZO DI POSTA ELETTRONICA **ALFREDO.MAMELI@LIBERO.IT**

**DOMICILIO FISCALE AL 01/01/2013**

COMUNE **SEDILO**      PROVINCIA (sigla) **OR**      C.A.P. **15010**

**DOMICILIO FISCALE AL 31/12/2013**

COMUNE **SEDILO**      PROVINCIA (sigla) **OR**      C.A.P. **15010**

**DOMICILIO FISCALE AL 01/01/2014**

COMUNE **SEDILO**      PROVINCIA (sigla) **OR**      C.A.P. **15010**

**FAMILIARI A CARICO**

BARRARE LA CASELLA		CODICE FISCALE (Il codice del coniuge va indicato anche se non fiscalmente a carico)	MESI A CARICO	MINORE DI 3 ANNI	%	DETRAZIONE 100% AFFIDAMENTO FIGLI	PERCENTUALE ULTERIORE DETRAZIONE PER FAMIGLIE CON ALMENO 4 FIGLI
1	<input checked="" type="checkbox"/> CONIUGE <sup>4</sup>		5				<input type="checkbox"/>
2	<input checked="" type="checkbox"/> PRIMO FIGLIO <sup>3</sup> D		12	6	7	50	8
3	<input checked="" type="checkbox"/> <sup>2</sup> A D	P4F 9F	12			50	
4	F A D						
5	F A D						

NUMERO FIGLI RESIDENTI ALL'ESTERO A CARICO DEL CONTRIBUENTE

NUMERO FIGLI IN AFFIDO PREADOTTIVO A CARICO DEL CONTRIBUENTE

**DATI DEL SOSTITUTO D'IMPOSTA CHE EFFETTUERA IL CONGUAGLIO** Dichiarazione congiunta: compilare solo nel modello del dichiarante

COGNOME e NOME o DENOMINAZIONE **PIAZZA SAN GIOVANNI**      CODICE FISCALE **80005090958**      COMUNE **SEDILO (1564)**

COMUNE DI SEDILO **PIAZZA SAN GIOVANNI**      NUM. CIVICO **18**      C.A.P. **09076**

FRAZIONE **PIAZZA**      NUMERO DI TELEFONO / FAX **07855600 078559366**      INDIRIZZO DI POSTA ELETTRONICA **RAGIONERIA@COMUNE.SEDILO.OR.**      CODICE SEDE **000**

**QUADRO A REDDITI DEI TERRENI**

N. ORD.	REDDITO DOMINICALE	TITOLO	REDDITO AGRARIO	POSSESSO		CANONE DI AFFITTO IN REGIME VINCOLISTICO	CASI PARTICOLARI	CONTINUAZIONE (stesso terreno rigo precedente)	IMU NON DOVUTA	COLTIVATORE DIRETTO O IAP
				GIORNI	%					
A1	4,00	3	,00	365	100,00	,00		<input type="checkbox"/>	1	
A2	14,00	3	,00	365	100,00	,00		<input type="checkbox"/>	1	
A3	6,00	3	,00	365	100,00	,00		<input type="checkbox"/>	1	
A4	7,00	3	,00	365	100,00	,00		<input type="checkbox"/>	1	
A5	8,00	3	,00	365	100,00	,00		<input type="checkbox"/>	1	
A6	8,00	3	,00	365	100,00	,00		<input type="checkbox"/>	1	
A7	3,00	3	,00	365	100,00	,00		<input type="checkbox"/>	1	
A8	3,00	3	,00	365	100,00	,00		<input type="checkbox"/>	1	

24 ORE SOFTWARE S.p.A. - Via Monte Rosa 91, 20149 Milano - COPIA CONFORME AL PROVVEDIMENTO AGENZIA DELLE ENTRATE DEL 15/01/2014 e successive modificazioni

**QUADRO B REDDITI DEI FABBRICATI E ALTRI DATI**

**SEZIONE I - REDDITI DEI FABBRICATI**

1	RENDITA	2 UTILIZZO	3 POSSESSO		5 CODICE CANONE	6 CANONE DI LOCAZIONE	7 CASI PARTICOLARI	8 CONTINUAZIONE (stesso immobile rigo precedente)	9 CODICE COMUNE	10 IMU DOVUTA PER IL 2013	11 CEDOLARE SECCA	12 CASI PARTICOLARI IMU
			GIORNI	%								
B1	711,00	1	365	100,00		,00	<input type="checkbox"/>	1564		,00		
B2	,00					,00	<input type="checkbox"/>			,00		
B3	,00					,00	<input type="checkbox"/>			,00		
B4	,00					,00	<input type="checkbox"/>			,00		
B5	,00					,00	<input type="checkbox"/>			,00		
B6	,00					,00	<input type="checkbox"/>			,00		
B7	,00					,00	<input type="checkbox"/>			,00		
B8	,00					,00	<input type="checkbox"/>			,00		

**SEZIONE II - DATI RELATIVI AI CONTRATTI DI LOCAZIONE**

N. rigo Sezione I	Mod. n.	DATA	ESTREMI DI REGISTRAZIONE DEL CONTRATTO		CODICE UFFICIO	Contratti non superiori 30 gg	Anno di presentazione dichiarazione ICI/IMU
			SERIE	NUMERO E SOTTONUMERO			
B11							
B12							
B13							

**QUADRO C REDDITI DI LAVORO DIPENDENTE E ASSIMILATI**

**SEZIONE I - REDDITI DI LAVORO DIPENDENTE E ASSIMILATI**

1 Tipologia reddito	2 Indeterminato/Determinato	3 REDDITO (punto 1 CUD 2014)	4 Tipologia reddito	5 Indeterminato/Determinato	6 REDDITO (punto 1 CUD 2014)	Casi particolari				
						7 Tipologia reddito	8 Indeterminato/Determinato	9 REDDITO (punto 1 CUD 2014)		
C1	2	23.272,00	C2		,00	C3		,00		
Somme per incremento della produttività (compilare solo nei casi previsti nelle istruzioni)										
C4		,00		,00						
C5 PERIODO DI LAVORO - giorni per i quali spettano le detrazioni (punto 3 CUD 2014)										
					3	6	5	Pensione		

**SEZIONE II - ALTRI REDDITI ASSIMILATI A QUELLI DI LAVORO DIPENDENTE**

C6	Assegno del coniuge	1	REDDITO (punto 2 CUD 2014)	14.687,00	C7	Assegno del coniuge	1	REDDITO (punto 2 CUD 2014)	,00	C8	Assegno del coniuge	1	REDDITO (punto 2 CUD 2014)	,00
----	---------------------	---	----------------------------	-----------	----	---------------------	---	----------------------------	-----	----	---------------------	---	----------------------------	-----

**SEZIONE III - RITENUTE IRPEF E ADDIZIONALE REGIONALE ALL'IRPEF**

C9	RITENUTE IRPEF (punto 5 CUD 2014)	9.297,00	C10	RITENUTE ADD.LE REGIONALE (punto 6 CUD 2014)	467,00
----	-----------------------------------	----------	-----	--	--------

**SEZIONE IV - RITENUTE ADDIZIONALE COMUNALE ALL'IRPEF**

C11	RITENUTE ACCONTO ADD.LE COMUNALE 2013 (punto 10 CUD 2014)	,00	C12	RITENUTE SALDO ADD.LE COMUNALE 2013 (punto 11 CUD 2014)	,00	C13	RITENUTE ACCONTO ADD.LE COMUNALE 2014 (punto 13 CUD 2014)	,00
-----	---	-----	-----	---	-----	-----	---	-----

**SEZIONE V - ALTRI DATI**

C14	CONTRIBUTO DI SOLIDARIETA' TRATTENUTO (punto 137 CUD 2014)	,00
-----	--	-----

**QUADRO D ALTRI REDDITI**

**SEZIONE I - REDDITI DI CAPITALE, LAVORO AUTONOMO E REDDITI DIVERSI**

D1 UTILI ED ALTRI PROVENTI EQUIPARATI	TIPO DI REDDITO	REDDITI	RITENUTE	D2 ALTRI REDDITI DI CAPITALE	TIPO DI REDDITO	REDDITI	RITENUTE
D3	REDDITI DERIVANTI DA ATTIVITA ASSIMILATE AL LAVORO AUTONOMO					,00	,00
D4	REDDITI DIVERSI					,00	,00
D5	REDDITI DERIVANTI DA ATTIVITA OCCASIONALE O DA OBBLIGHI DI FARE, NON FARE E PERMETTERE					,00	,00

**SEZIONE II - REDDITI SOGGETTI A TASSAZIONE SEPARATA**

D6 Redditi percepiti da eredi e legatari	TIPO DI REDDITO	TASSAZIONE ORDINARIA	ANNO	REDDITO	REDDITO TOTALE DECEDUTO	QUOTA IMPOSTA SUCCESSIONI	RITENUTE
D7	Imposte ed oneri rimborsati nel 2013 e altri redditi a tassazione separata			,00	,00	,00	,00

**QUADRO E ONERI E SPESE**

**SEZIONE I - SPESE PER LE QUALI SPETTA LA DETRAZIONE D'IMPOSTA DEL 10% o 36%**

Spese patologiche esone		Spese sanitarie		INTERESSI PER MUTUI IPOTECARI PER L'ACQUISTO DELL'ABITAZIONE PRINCIPALE		
E1	SPESE SANITARIE	0,00	319,00	E7	0,00	
E2	SPESE SANITARIE PATOLOGICHE ESENTI PER FAMILIARI NON A CARICO		0,00	E8	ALTRISPESE	0,00
E3	SPESE SANITARIE PER PERSONE CON DISABILITÀ		0,00	E9	ALTRISPESE	0,00
E4	SPESE VEICOLI PER PERSONE CON DISABILITÀ		0,00	E10	ALTRISPESE	0,00
E5	SPESE PER L'ACQUISTO DI CANI GUIDA		0,00	E11	ALTRISPESE	0,00
E6	SPESE SANITARIE RATEIZZATE IN PRECEDENZA		0,00	E12	ALTRISPESE	0,00

**SEZIONE II - SPESE E ONERI PER I QUALI SPETTA LA DEDUZIONE DAL REDDITO COMPLESSIVO**

Contributo SSN - RC versato		Altri contributi		Contributi per previdenza complementare		
E21	CONTRIBUTI PREVIDENZIALI ED ASSISTENZIALI	0,00	2.044,00	E27	DEDUCIBILITÀ ORDINARIA	0,00
E22	ASSEGNO AL CONIUGE		0,00	E28	LAVORATORI DI PRIMA OCCUPAZIONE	0,00
E23	CONTRIBUTI PER ADDETTI AI SERVIZI DOMESTICI E FAMILIARI		0,00	E29	FONDI DI RISERVA FINANZIARIO	0,00
E24	EROGAZIONI LIBERALITÀ FAVORE DI ISTITUZIONI RELIGIOSE		0,00	E30	FAMILIARI A CARICO	0,00
E25	SPESE MEDICHE E DI ASSISTENZA DEI PORTATORI DI HANDICAP		0,00	E31	FONDI PENSIONE NEGOZIALE DIPENDENTI PUBBLICI	0,00
E26	ALTRI ONERI DEDUCIBILI		0,00			0,00

**SEZIONE III A - SPESE PER INTERVENTI DI RECUPERO DEL PATRIMONIO EDILIZIO (DETRAZIONE DEL 36%, 41%, 50% o 55%)**

ANNO	CODICE FISCALE	Interventi particolari	SITUAZIONI PARTICOLARI	NUMERO RATA	IMPORTO SPESA	N. ordine immobile
E41	2004	1		10	13.144,00	
E42					0,00	
E43					0,00	
E44					0,00	

**SEZIONE III B - DATI CATASTALI IDENTIFICATIVI DEGLI IMMOBILI E ALTRI DATI PER FRUIRE DELLA DETRAZIONE**

N. ordine immobile	CONDUTTORE	CONDUTTORE (estremi registrazione contratto)	DOMANDA ACCATASTAMENTO
E51			
E52			
E53	ALTRI DATI		

**SEZIONE III C - SPESE PER L'ARREDO DEGLI IMMOBILI RISTRUTTURATI (DETRAZIONE DEL 50%)**

E57	SPESE ARREDO IMMOBILE RISTRUTTURATI	SPESA ARREDO IMMOBILE	SPESA ARREDO IMMOBILE
		0,00	0,00

**SEZIONE IV - SPESE PER INTERVENTI DI RISPARMIO ENERGETICO (DETRAZIONE DEL 36% o 36,5%)**

TIPO INTERVENTO	ANNO	PERIODO 2013	CASI PARTICOLARI	PERIODO RINNOVAMENTO	RATEAZIONE	NUMERO RATA	IMPORTO SPESA
E61		0					0,00
E62		0					0,00
E63		0					0,00

**SEZIONE V - DETRAZIONE PER GLI INQUILINI CON CONTRATTO DI LOCAZIONE**

E71	INQUILINI DI ALLOGGI APERTI AD ABITAZIONE PRINCIPALE	TIPOLOGIA	GIORNI	PERCENTUALE	E72	LAVORATORI DIPENDENTI CHE TRASFERISCONO LA RESIDENZA PER MOTIVI DI LAVORO	GIORNI	PERCENTUALE

**SEZIONE VI - ALTRE DETRAZIONI D'IMPOSTA**

E81	DETRAZIONE PER SPESE DI MANTENIMENTO DEI CANI GUIDA	E82	SPESE ACQUISTO MOBILI ELETTRODOMESTICI TV, COMPUTER (ANNO 2008)	E83	ALTRE DETRAZIONI
			0,00		0,00

QUADRO F ACCONTI, RITENUTE, ECCEZIONI E ALTRI DATI

SEZIONE I - ACCONTI IRPEF, ADDIZIONALE COMUNALE E CEDOLARE SECCA RELATIVI AL 2013

Table with 7 columns: F1, F2, F3, F4, F5, F6, F7. Rows for IRPEF 2013, Addizionale Comunale, Cedolare secca, etc.

SEZIONE II - ALTRE RITENUTE SUTITE

Table with 7 columns: F8, F9, F10, F11, F12, F13, F14. Rows for IRPEF, Addizionale Regionale, Addizionale Comunale, etc.

SEZIONE III - ECCEZIONI RISULTANTI DALLE PRECEDENTI DICHIARAZIONI

Table with 7 columns: F15, F16, F17, F18, F19, F20, F21. Rows for IRPEF, Cedolare secca, Addizionale Regionale, etc.

SEZIONE IV - RITENUTE E ACCONTI SOSPESI PER EVENTI ECCEZIONALI

Table with 7 columns: F22, F23, F24, F25, F26, F27, F28. Rows for IRPEF, Addizionale Regionale, Addizionale Comunale, etc.

SEZIONE V - MISURA DEGLI ACCONTI PER L'ANNO 2014 E RATEAZIONE DEL SALDO 2013

Table with 7 columns: F29, F30, F31, F32, F33, F34, F35. Rows for IRPEF, Addizionale Regionale, Addizionale Comunale, etc.

SEZIONE VI - SOGLIE DI SEZIONE ADDIZIONALE COMUNALE (in presenza di condizioni non deducibili dal Mod. 730)

Table with 7 columns: F36, F37, F38, F39, F40, F41, F42. Rows for IRPEF, Addizionale Regionale, Addizionale Comunale, etc.

SEZIONE VII - DATI DA INDICARE NEL MOD. 730 INTEGRATIVO

Table with 7 columns: F43, F44, F45, F46, F47, F48, F49. Rows for IRPEF, Addizionale Regionale, Addizionale Comunale, etc.

SEZIONE VIII - ALTRI DATI

Table with 7 columns: F50, F51, F52, F53, F54, F55, F56. Rows for IRPEF, Addizionale Regionale, Addizionale Comunale, etc.

QUADRO G CREDITI D'IMPOSTA

SEZIONE I - CREDITI D'IMPOSTA RELATIVI AI FABBRICATI

Table with 7 columns: G1, G2, G3, G4, G5, G6, G7. Rows for IRPEF, Addizionale Regionale, Addizionale Comunale, etc.

SEZIONE II - CREDITO D'IMPOSTA REINTEGRO ANTICIPAZIONI FONDI PENSIONE

Table with 7 columns: G8, G9, G10, G11, G12, G13, G14. Rows for IRPEF, Addizionale Regionale, Addizionale Comunale, etc.

SEZIONE III - CREDITO D'IMPOSTA PER REDDITI PRODOTTI ALL'ESTERO

Table with 7 columns: G15, G16, G17, G18, G19, G20, G21. Rows for IRPEF, Addizionale Regionale, Addizionale Comunale, etc.

SEZIONE IV - CREDITO D'IMPOSTA PER GLI IMMOBILI COLPITI DAL SISMA IN ABRUZZO

Table with 7 columns: G22, G23, G24, G25, G26, G27, G28. Rows for IRPEF, Addizionale Regionale, Addizionale Comunale, etc.

SEZIONE V - CREDITO D'IMPOSTA PER INCREMENTO OCCUPAZIONE

SEZIONE VI - CREDITO D'IMPOSTA PER MEDIAZIONI

Table with 7 columns: G29, G30, G31, G32, G33, G34, G35. Rows for IRPEF, Addizionale Regionale, Addizionale Comunale, etc.

QUADRO I IMPOSTE DA COMPENSARE

Table with 7 columns: I1, I2, I3, I4, I5, I6, I7. Rows for IRPEF, Addizionale Regionale, Addizionale Comunale, etc.

FIRMA DELLA DICHIARAZIONE

Con l'apposizione della firma si esprime anche il consenso al trattamento dei dati sensibili indicati nella dichiarazione

FIRMA DEL CONTRIBUENTE


N. modelli compilati: 3

Barrare la casella per richiedere di essere informato direttamente dal soggetto che presta l'assistenza fiscale di eventuali comunicazioni dell'Agenzia delle Entrate

# MODELLO 730/2014 redditi 2013

Mod. N.

dichiarazione semplificata dei contribuenti che si avvalgono dell'assistenza fiscale



Gli importi devono essere indicati in unità di Euro

## CONTRIBUENTE

Dichiarante

Coniuge dichiarante

Dichiarazione congiunta

Rappresentante o tutore

CODICE FISCALE DEL CONTRIBUENTE (obbligatorio)

Soggetto fiscalmente 730 integrativo a carico di altri (vedere istruzioni)

730 senza sostituto

Situazioni particolari

CODICE FISCALE DEL RAPPRESENTANTE O TUTORE

COGNOME (per le donne indicare il cognome da nubile)

NOME

SESSO (M o F)

## DATI DEL CONTRIBUENTE

MAMELI

ALFREDO

M

DATA DI NASCITA

COMUNE (o Stato estero) DI NASCITA

PROVINCIA (sigla)

GIORNO

MESE

ANNO

SEDILO

OR

## STATO CIVILE

CELIBE/NUBILE

CONIUGATO/A

VEDOVO/A

SEPARATO/A

DIVORZIATO/A

TUTELATO/A

MINORE

## RESIDENZA ANAGRAFICA

COMUNE

PROVINCIA (sigla)

C.A.P.

TIPOLOGIA (Via, piazza, ecc.) INDIRIZZO

NUM. CIVICO

Da compilare solo se variata dal 1/1/2013 alla data di presentazione della dichiarazione

FRAZIONE

GIORNO

DATA DELLA VARIAZIONE

MESE

ANNO

Dichiarazione presentata per la prima volta

## TELEFONO E POSTA ELETTRONICA

TELEFONO PREFISSO

NUMERO

CELLULARE

INDIRIZZO DI POSTA ELETTRONICA

## DOMICILIO FISCALE

COMUNE

PROVINCIA (sigla)

AL 01/01/2013

## DOMICILIO FISCALE

COMUNE

PROVINCIA (sigla)

AL 31/12/2013

## DOMICILIO FISCALE

COMUNE

PROVINCIA (sigla)

AL 01/01/2014

Casi particolari add.le regionale

NUMERO FIGLI IN AFFIDOPREDA TIVO A CARICO DEL CONTRIBUENTE

## FAMILIARI A CARICO

BARRARE LA CASELLA

C = Coniuge  
F1 = Primo figlio  
F = Figlio  
A = Altro  
D = Figlio con disabilità

	CODICE FISCALE (Il codice del coniuge va indicato anche se non fiscalmente a carico)	MESI A CARICO	MINORE DI 3 ANNI	%	DETRAZIONE 100% AFFIDAMENTO FIGLI
1	C CONIUGE	4		5	
2	F1 PRIMO FIGLIO D		6	7	8
3	F A D				
4	F A D				
5	F A D				

PERCENTUALE ULTERIORE DETRAZIONE PER FAMIGLIE CON ALMENO 4 FIGLI

NUMERO FIGLI RESIDENTI ALL'ESTERO A CARICO DEL CONTRIBUENTE

NUMERO FIGLI IN AFFIDOPREDA TIVO A CARICO DEL CONTRIBUENTE

## DATI DEL SOSTITUTO D'IMPOSTA CHE EFFETTUERA IL CONGUAGLIO

Dichiarazione congiunta: compilare solo nel modello del dichiarante

COGNOME e NOME o DENOMINAZIONE

CODICE FISCALE

COMUNE

PROV. TIPOLOGIA (Via, piazza, ecc.) INDIRIZZO

NUM. CIVICO

C.A.P.

FRAZIONE

NUMERO DI TELEFONO / FAX

INDIRIZZO DI POSTA ELETTRONICA

CODICE SEDE

MOD. 730 DIPENDENTI SENZA SOSTITUTO

## QUADRO A REDDITI DEI TERRENI

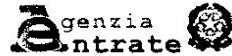
N. ORD.	REDDITO DOMINICALE	TITOLO	REDDITO AGRARIO	POSSESSO		CANONE DI AFFITTO IN REGIME VINCOLISTICO	CASI PARTICOLARI	CONTINUAZIONE (stesso terreno rigo precedente)	IMU NON DOVUTA	COLTIVATORE DIRETTO O IAP
				GIORNI	%					
A1	11,00	3	,00	365	100,00	,00		<input type="checkbox"/>	1	
A2	5,00	3	,00	365	100,00	,00		<input type="checkbox"/>	1	
A3	2,00	3	,00	365	100,00	,00		<input type="checkbox"/>	1	
A4	5,00	3	,00	365	100,00	,00		<input type="checkbox"/>	1	
A5	21,00	3	,00	365	100,00	,00		<input type="checkbox"/>	1	
A6	4,00	3	,00	365	50,00	,00		<input type="checkbox"/>	1	
A7	11,00	3	,00	365	50,00	,00		<input type="checkbox"/>	1	
A8	3,00	3	,00	365	100,00	,00		<input type="checkbox"/>	1	



# MODELLO 730/2014 redditi 2013

Mod. N. 3

dichiarazione semplificata dei contribuenti che si avvalgono dell'assistenza fiscale



Gli importi devono essere indicati in unità di Euro

**CONTRIBUENTE** Dichiarante  Coniuge dichiarante  Dichiarazione congiunta  Rappresentante o tutore

CODICE FISCALE DEL CONTRIBUENTE (obbligatorio) \_\_\_\_\_ Soggetto fiscalmente a carico di altri (vedere istruzioni) \_\_\_\_\_ 730 integrativo \_\_\_\_\_ 730 senza sostituto \_\_\_\_\_ Situazioni particolari \_\_\_\_\_ CODICE FISCALE DEL RAPPRESENTANTE O TUTORE \_\_\_\_\_

COGNOME (per le donne indicare il cognome da nubile) \_\_\_\_\_ NOME \_\_\_\_\_ SESSO (M o F) \_\_\_\_\_

**DATI DEL CONTRIBUENTE** MAMELI ALFREDO M

DATA DI NASCITA GIORNO MESE ANNO COMUNE (o Stato estero) DI NASCITA PROVINCIA (sigla)

24 04 1961 SEDILO OR

**STATO CIVILE** (barrare la relativa casella)

CELIBE/NUBILE  1 CONIUGATO/A  2 VEDOVO/A  3 SEPARATO/A  4 DIVORZIATO/A  5 TUTELATO/A  7 MINORE  8

**RESIDENZA ANAGRAFICA**

COMUNE \_\_\_\_\_ PROVINCIA (sigla) \_\_\_\_\_ C.A.P. \_\_\_\_\_

TIPOLOGIA (Via, piazza, ecc.) \_\_\_\_\_ INDIRIZZO \_\_\_\_\_ NUM. CIVICO \_\_\_\_\_

Da compilare solo se variata dal 1/1/2013 alla data di presentazione della dichiarazione

FRAZIONE \_\_\_\_\_ GIORNO \_\_\_\_\_ DATA DELLA VARIAZIONE MESE \_\_\_\_\_ ANNO \_\_\_\_\_ Dichiarazione presentata per la prima volta

**TELEFONO E POSTA ELETTRONICA**

TELEFONO PREFISSO \_\_\_\_\_ NUMERO \_\_\_\_\_ CELLULARE \_\_\_\_\_ INDIRIZZO DI POSTA ELETTRONICA \_\_\_\_\_

**DOMICILIO FISCALE** COMUNE \_\_\_\_\_ PROVINCIA (sigla) \_\_\_\_\_

AL 01/01/2013

DOMICILIO FISCALE COMUNE \_\_\_\_\_ PROVINCIA (sigla) \_\_\_\_\_

AL 31/12/2013

DOMICILIO FISCALE COMUNE \_\_\_\_\_ PROVINCIA (sigla) \_\_\_\_\_

AL 01/01/2014

Casi particolari add. regionali

**FAMILIARI A CARICO**

BARRARE LA CASELLA

C = Coniuge  
F1 = Primo figlio  
F = Figlio  
A = Altro  
D = Figlio con disabilità

	1	2	3	4	5	6	7	8
1	C	CONIUGE						
2	F1	PRIMO FIGLIO	D					
3	F	FIGLIO	A	D				
4	F	FIGLIO	A	D				
5	F	FIGLIO	A	D				

CODICE FISCALE (il codice del coniuge va indicato anche se non fiscalmente a carico) \_\_\_\_\_ MESI A CARICO \_\_\_\_\_ MINORE DI 3 ANNI \_\_\_\_\_ % \_\_\_\_\_ DETRAZIONE 100% AFFIDAMENTO FIGLI \_\_\_\_\_

PERCENTUALE ULTERIORE DETRAZIONE PER FAMIGLIE CON ALMENO 4 FIGLI

NUMERO FIGLI RESIDENTI ALL'ESTERO A CARICO DEL CONTRIBUENTE

NUMERO FIGLI IN AFFIDO PREADOTTIVO A CARICO DEL CONTRIBUENTE

**DATI DEL SOSTITUTO D'IMPOSTA CHE EFFETTUERA IL CONGUAGLIO** Dichiarazione congiunta: compilare solo nel modello del dichiarante

COGNOME e NOME o DENOMINAZIONE \_\_\_\_\_ CODICE FISCALE \_\_\_\_\_ COMUNE \_\_\_\_\_

PROV. \_\_\_\_\_ TIPOLOGIA (Via, piazza, ecc.) \_\_\_\_\_ INDIRIZZO \_\_\_\_\_ NUM. CIVICO \_\_\_\_\_ C.A.P. \_\_\_\_\_

FRAZIONE \_\_\_\_\_ NUMERO DI TELEFONO / FAX \_\_\_\_\_ INDIRIZZO DI POSTA ELETTRONICA \_\_\_\_\_ CODICE SEDE \_\_\_\_\_

MOD. 730 DIPENDENTI SENZA SOSTITUTO

**QUADRO A REDDITI DEI TERRENI**

N. ORD.	REDDITO DOMINICALE	TITOLO	REDDITO AGRARIO	POSSESSO		CANONE DI AFFITTO IN REGIME VINCOLISTICO	CASI PARTICOLARI	CONTINUAZIONE (stesso terreno rigo precedente)	IMU NON DOVUTA	COLTIVATORE DIRETTO O IAP
				GIORNI	%					
A1	26,00	3	,00	365	100,00	,00		<input type="checkbox"/>	1	
A2	15,00	3	,00	365	100,00	,00		<input type="checkbox"/>	1	
A3	,00		,00			,00		<input type="checkbox"/>		
A4	,00		,00			,00		<input type="checkbox"/>		
A5	,00		,00			,00		<input type="checkbox"/>		
A6	,00		,00			,00		<input type="checkbox"/>		
A7	,00		,00			,00		<input type="checkbox"/>		
A8	,00		,00			,00		<input type="checkbox"/>		

24 ORE SOFTWARE S.p.A. - Via Monte Rosa 91 - 20149 Milano - COPIA CONFORME AL PROVVEDIMENTO AGENZIA DELLE ENTRATE DEL 15/01/2014 e successive modif.








**MODELLO 730-3 redditi 2013**  
**prospetto di liquidazione relativo all'assistenza fiscale prestata**

Modello N. 1



Impegno ad informare il contribuente di eventuali comunicazioni dell'Agenzia delle Entrate relative alla presente dichiarazione

730  rettificativo

730  integrativo

24 ORE SOFTWARE S.p.A. - Via Monte Rosa 91, 20149 Milano - COPIA CONFORME AL PROVVEDIMENTO AGENZIA DELLE ENTRATE DEL 15/01/2014 e successive modificazioni

**SOSTITUTO D'IMPOSTA O C.A.F.**  
**PROFESSIONISTA ABILITATO**

**RESPONSABILE ASSISTENZA FISCALE**

**DICHIARANTE** MAMELI ALFREDO

**CONIUGE DICHIARANTE**

RIEPILOGO DEI REDDITI		DICHIARANTE	CONIUGE
1	REDDITI DOMINICALI	305,00	,00
2	REDDITI AGRARI	,00	,00
3	REDDITI DEI FABBRICATI	,00	,00
4	REDDITI DI LAVORO DIPENDENTE E ASSIMILATI	37.959,00	,00
5	ALTRI REDDITI	,00	,00
6	IMPONIBILE CEDOLARE SECCA	,00	,00
7	Reddito abitazione principale e pertinenze (non soggette a IMU)	747,00	,00
CALCOLO DEL REDDITO IMPONIBILE E DELL'IMPOSTA LORDA		DICHIARANTE	CONIUGE
11	REDDITO COMPLESSIVO	39.011,00	,00
12	Deduzione abitazione principale e pertinenze (non soggette a IMU)	747,00	,00
13	ONERI DEDUCIBILI	2.044,00	,00
14	REDDITO IMPONIBILE	36.220,00	,00
15	Compensi per attività sportive dilettantistiche con ritenuta a titolo d'imposta	,00	,00
16	IMPOSTA LORDA	10.084,00	,00
CALCOLO DETRAZIONI E CREDITI D'IMPOSTA		DICHIARANTE	CONIUGE
21	Detrazione per coniuge a carico	,00	,00
22	Detrazione per figli a carico	619,00	,00
23	Ulteriore detrazione per figli a carico	,00	,00
24	Detrazione per altri familiari a carico	,00	,00
25	Detrazione per redditi di lavoro dipendente	560,00	,00
26	Detrazione per redditi di pensione	,00	,00
27	Detrazione per redditi assimilati a quelli di lavoro dipendente e altri redditi	,00	,00
28	Detrazione oneri ed erogazioni liberali	36,00	,00
29	Detrazione spese per interventi di recupero del patrimonio edilizio	473,00	,00
30	Detrazione spese arredo immobili ristrutturati	,00	,00
31	Detrazione spese per interventi di risparmio energetico	,00	,00
32	Detrazione per gli inquilini con contratto di locazione	,00	,00
33	Altre detrazioni d'imposta	,00	,00
41	Credito d'imposta per il riacquisto della prima casa	,00	,00
42	Credito d'imposta per l'incremento dell'occupazione	,00	,00
43	Credito d'imposta reintegro anticipazioni fondi pensione	,00	,00
44	Credito d'imposta per mediazioni	,00	,00
48	TOTALE DETRAZIONI E CREDITI D'IMPOSTA	1.688,00	,00
CALCOLO DELL'IMPOSTA NETTA E DEL RIGO DIFFERENZA		DICHIARANTE	CONIUGE
51	IMPOSTA NETTA	8.396,00	,00
52	Credito d'imposta per altri immobili - Sisma Abruzzo	,00	,00
53	Credito d'imposta per l'abitazione principale - Sisma Abruzzo	,00	,00
54	Credito d'imposta per imposte pagate all'estero	,00	,00
55	Credito d'imposta per canoni non percepiti	,00	,00
56	RITENUTE	9.297,00	,00
57	DIFFERENZA	-901,00	,00
58	ECCEDENZA DELL'IRPEF RISULTANTE DALLA PRECEDENTE DICHIARAZIONE	,00	,00
59	ACCONTI VERSATI	,00	,00
60	RESTITUZIONE BONUS	,00	,00

-901,00



CALCOLO DELLE ADDIZIONALI REGIONALE E COMUNALE ALL'IRPEF		DICHIANANTE		CONIUGE				
71	REDDITO IMPONIBILE		36.220,00		,00			
72	ADDIZIONALE REGIONALE ALL'IRPEF DOVUTA		446,00		,00			
73	ADDIZIONALE REGIONALE ALL'IRPEF RISULTANTE DALLA CERTIFICAZIONE		467,00		,00			
74	ECCEDENZIA ADDIZIONALE REGIONALE ALL'IRPEF PRECEDENTE DICHIARAZIONE		,00		,00			
75	ADDIZIONALE COMUNALE ALL'IRPEF DOVUTA		,00		,00			
76	ADDIZIONALE COMUNALE ALL'IRPEF RISULTANTE DALLA CERTIFICAZIONE E/O VERSATA		,00		,00			
77	ECCEDENZIA ADDIZIONALE COMUNALE ALL'IRPEF PRECEDENTE DICHIARAZIONE		,00		,00			
78	ACCONTO ADDIZIONALE COMUNALE ALL'IRPEF 2014		,00		,00			
79	ACCONTO ADDIZIONALE COMUNALE ALL'IRPEF 2014 RISULTANTE DALLA CERTIFICAZIONE		,00		,00			
CEDOLARE SECCA LOCAZIONI		DICHIANANTE		CONIUGE				
81	CEDOLARE SECCA DOVUTA		,00		,00			
82	ECCEDENZIA CEDOLARE SECCA RISULTANTE DALLA PRECEDENTE DICHIARAZIONE		,00		,00			
83	ACCONTI CEDOLARE SECCA VERSATI PER IL 2013		,00		,00			
CONTRIBUTO DI SOLIDARIETA'		DICHIANANTE		CONIUGE				
84	BASE IMPONIBILE CONTRIBUTO DI SOLIDARIETA'		,00		,00			
85	CONTRIBUTO DI SOLIDARIETA' DOVUTO		,00		,00			
86	CONTRIBUTO DI SOLIDARIETA' RISULTANTE DALLA CERTIFICAZIONE		,00		,00			
L LIQUIDAZIONE DELLE IMPOSTE DEL DICHIARANTE		Codice Regione/ Comune	CREDITI				DEBITI	
			Importi non rimborsabili	Credito	di cui da utilizzare in compensazione con F24	di cui da rimborsare	Importi da non versare	Importi da trattenere/versare
91	IRPEF		,00	901,00	,00	901,00	,00	,00
92	ADDIZIONALE REGIONALE IRPEF	15	,00	21,00	,00	21,00	,00	,00
93	ADDIZIONALE COMUNALE IRPEF		,00	,00	,00	,00	,00	,00
94	PRIMA RATA ACCONTO IRPEF 2014							,00
95	SECONDA O UNICA RATA ACCONTO IRPEF 2014							,00
96	ACCONTO 20% REDDITI TASSAZIONE SEPARATA						,00	,00
97	ACCONTO ADDIZIONALE COMUNALE 2014							,00
98	IMPOSTA SOSTITUTIVA INCREMENTO PRODUTTIVITA'						,00	,00
99	CEDOLARE SECCA LOCAZIONI		,00	,00	,00	,00	,00	,00
100	PRIMA RATA ACCONTO CEDOLARE SECCA 2014							,00
101	SECONDA O UNICA RATA ACCONTO CEDOLARE SECCA 2014							,00
102	CONTRIBUTO DI SOLIDARIETA'						,00	,00
L LIQUIDAZIONE DELLE IMPOSTE DEL CONIUGE		Codice Regione/ Comune	CREDITI				DEBITI	
			Importi non rimborsabili	Credito	di cui da utilizzare in compensazione con F24	di cui da rimborsare	Importi da non versare	Importi da trattenere/versare
111	IRPEF		,00	,00	,00	,00	,00	,00
112	ADDIZIONALE REGIONALE IRPEF		,00	,00	,00	,00	,00	,00
113	ADDIZIONALE COMUNALE IRPEF		,00	,00	,00	,00	,00	,00
114	PRIMA RATA ACCONTO IRPEF 2014							,00
115	SECONDA O UNICA RATA ACCONTO IRPEF 2014							,00
116	ACCONTO 20% REDDITI TASSAZIONE SEPARATA						,00	,00
117	ACCONTO ADDIZIONALE COMUNALE 2014							,00
118	IMPOSTA SOSTITUTIVA INCREMENTO PRODUTTIVITA'						,00	,00
119	CEDOLARE SECCA LOCAZIONI		,00	,00	,00	,00	,00	,00
120	PRIMA RATA ACCONTO CEDOLARE SECCA 2014							,00
121	SECONDA O UNICA RATA ACCONTO CEDOLARE SECCA 2014							,00
122	CONTRIBUTO DI SOLIDARIETA'						,00	,00
A. TRI DATI		DICHIANANTE		CONIUGE				
131	Residuo credito d'imposta per il riacquisto della prima casa da utilizzare in compensazione		,00		,00			
132	Residuo credito d'imposta per l'incremento dell'occupazione da utilizzare in compensazione		,00		,00			
133	Residuo credito d'imposta per l'abitazione principale - Sisma Abruzzo		,00		,00			
134	Residuo credito d'imposta reintegro anticipazioni fondi pensione		,00		,00			
135	Residuo credito d'imposta per mediazioni		,00		,00			
136	Totale spese sanitarie rateizzate nella presente dichiarazione (righe E1, E2 e E3)		,00		,00			
137	Reddito di riferimento per agevolazioni fiscali (con imponibile cedolare secca locazioni)		39.011,00		,00			
138	ACCONTO IRPEF 2014	Reddito complessivo	,00		,00			
139	CASI PARTICOLARI	Importo su cui calcolare l'acconto	,00		,00			
		Anno	Totale credito utilizzato	Stato	Credito utilizzato	Stato	Credito utilizzato	
145	Crediti per imposte pagate all'estero	DICHIANANTE	,00		,00		,00	
146		CONIUGE DICHIARANTE	,00		,00		,00	
147	Redditi fondiari non imponibili		,00		,00			
148	Reddito abitazione principale e pertinenze (soggette a IMU)		,00		,00			
149	Residuo deduzione somme restituite		,00		,00			



**RISULTATO DELLA LIQUIDAZIONE**

**IMPORTI DA TRATTENERE O DA RIMBORSARE - MOD 730 ORDINARIO**

RICHIESTA DI RATEIZZAZIONE DEI VERSAMENTI DI SALDO E DEGLI EVENTUALI ACCONTI IN RATE		SALDO E PRIMO ACCONTO	SECONDO O UNICO ACCONTO
161	IMPORTO CHE SARA' TRATTENUTO DAL DATORE DI LAVORO O DALL'ENTE PENSIONISTICO IN BUSTA PAGA. Saldo e primo acconto nel mese di luglio (agosto/settembre per i pensionati). Secondo o unico acconto nel mese di novembre. Nel caso di richiesta di rateizzazione il saldo ed il primo acconto saranno ripartiti in base al numero di rate richieste.	.00	.00
162	IMPORTO DA VERSARE CON IL MOD. F24 (dipendenti senza sostituto). Saldo e primo acconto nel mese di giugno. Secondo o unico acconto nel mese di novembre. Per il dettaglio delle imposte da versare vedere i righi da 231 a 245.	.00	.00
163	IMPORTO CHE SARA' RIMBORSATO DAL DATORE DI LAVORO O DALL'ENTE PENSIONISTICO IN BUSTA PAGA. Nel mese di luglio (agosto/settembre per i pensionati).		CREDITO
164	IMPORTO CHE SARA' RIMBORSATO DALL'AGENZIA DELLE ENTRATE (dipendenti senza sostituto e casi particolari). Il rimborso sarà erogato dall'Agenzia delle entrate al termine del controllo preventivo previsto (importo superiore a 4.000 euro in presenza di particolari situazioni) o successivamente del rimborso con il tramite dell'impiegato di ruolo di secondo o terzo livello.		922.00
<b>IMPORTI DA RIMBORSARE - MOD 730 INTEGRATIVO</b>			
171	IRPEF	.00	.00
172	ADDITIONALE REGIONALE IRPEF	.00	.00
173	ADDITIONALE COMUNALE IRPEF	.00	.00
174	ACCONTO 20% REDDITI TASSAZIONE SEPARATA	.00	.00
175	IMPOSTA SOSTITUTIVA PRODUTTIVITA'	.00	.00
176	CEDOLARE SECCA LOCAZIONI	.00	.00
177	CONTRIBUTO DI SOLIDARIETA'	.00	.00
178	IMPORTO CHE SARA' RIMBORSATO DAL DATORE DI LAVORO O DALL'ENTE PENSIONISTICO IN BUSTA PAGA		.00
179	IMPORTO CHE SARA' RIMBORSATO DALL'AGENZIA DELLE ENTRATE (dipendenti senza sostituto e casi particolari). Il rimborso sarà erogato dall'Agenzia delle entrate al termine del controllo preventivo previsto (importo superiore a 4.000 euro in presenza di particolari situazioni).		.00

**DATI PER LA COMPILAZIONE DEL MODELLO F24**

DICHIANANTE	CREDITI DA UTILIZZARE IN COMPENSAZIONE MOD F24		CODICE TRIBUTO	ANNO DI RIFERIMENTO	CODICE REGIONE/COMUNE	Credito (da Quadro I)	DIPENDENTI SENZA SOSTITUTO (credito non superiore a 12 euro)
	REGIONE/COMUNE	RIMBORSO DICHIARANTE	REGIONE/COMUNE	RIMBORSO CONIUGE	TOTALE		
191	IRPEF	4001	2013		.00	.00	
192	ADDITIONALE REGIONALE IRPEF	3801	2013		.00	.00	
193	ADDITIONALE COMUNALE IRPEF	3844	2013		.00	.00	
194	CEDOLARE SECCA LOCAZIONI	1842	2013		.00	.00	
195	SOLO : ACCONTO 20% TASSAZIONE SEPARATA	4200	2013		.00	.00	
196	MODELLO 730 INTEGRATIVO : IMPOSTA SOSTITUTIVA PRODUTTIVITA'	1816	2013		.00	.00	
197	CONTRIBUTO DI SOLIDARIETA'	1683	2013		.00	.00	
198	TOTALE				.00	.00	

CONIUGE	CREDITI DA UTILIZZARE IN COMPENSAZIONE MOD F24		CODICE TRIBUTO	ANNO DI RIFERIMENTO	CODICE REGIONE/COMUNE	Credito (da Quadro I)	DIPENDENTI SENZA SOSTITUTO (credito non superiore a 12 euro)
	REGIONE/COMUNE	RIMBORSO DICHIARANTE	REGIONE/COMUNE	RIMBORSO CONIUGE	TOTALE		
211	IRPEF	4001	2013		.00	.00	
212	ADDITIONALE REGIONALE IRPEF	3801	2013		.00	.00	
213	ADDITIONALE COMUNALE IRPEF	3844	2013		.00	.00	
214	CEDOLARE SECCA LOCAZIONI	1842	2013		.00	.00	
215	SOLO : ACCONTO 20% TASSAZIONE SEPARATA	4200	2013		.00	.00	
216	MODELLO 730 INTEGRATIVO : IMPOSTA SOSTITUTIVA PRODUTTIVITA'	1816	2013		.00	.00	
217	CONTRIBUTO DI SOLIDARIETA'	1683	2013		.00	.00	
218	TOTALE				.00	.00	

**IMPORTI DA VERSARE MOD F24 (730 DIPENDENTI SENZA SOSTITUTO)**

IMPORTI DA VERSARE - GIUGNO		CODICE TRIBUTO	ANNO DI RIFERIMENTO	CODICE REGIONE/COMUNE	IMPORTO DA VERSARE
231	IRPEF	4001	2013		.00
232	ADDITIONALE REGIONALE IRPEF	3801	2013		.00
233	ADDITIONALE COMUNALE IRPEF	3844	2013		.00
234	PRIMA RATA ACCONTO IRPEF 2014	4033	2014		.00
235	ACCONTO 20% TASSAZIONE SEPARATA	4200	2013		.00
236	ACCONTO ADDIZIONALE COMUNALE 2014	3843	2014		.00
237	IMPOSTA SOSTITUTIVA PRODUTTIVITA'	1816	2013		.00
238	CEDOLARE SECCA LOCAZIONI	1842	2013		.00
239	PRIMA RATA ACCONTO CEDOLARE SECCA 2014	1840	2014		.00
240	CONTRIBUTO DI SOLIDARIETA'	1683	2013		.00
241	Importi relativi al coniuge con domicilio diverso dal dichiarante	ADDITIONALE REGIONALE IRPEF	3801	2013	.00
242	ADDITIONALE COMUNALE IRPEF	3844	2013		.00
243	ACCONTO ADDIZIONALE COMUNALE 2014	3843	2014		.00
IMPORTI DA VERSARE - NOVEMBRE					
244	SECONDA O UNICA RATA ACCONTO IRPEF 2014	4034	2014		.00
245	SECONDA O UNICA RATA ACCONTO CEDOLARE SECCA 2014	1841	2014		.00

**MESSAGGI**

Per il calcolo della detrazione del 19% le spese sanitarie indicate nei righi E1 e/o E2 del Dichiarante, sono state ridotte di euro 129,11 ai sensi di legge.

